

**Guide du catalogue
de la médiathèque
(Orphée NX)**

Mars 2022



Ce travail est sous licence CC BY-NC-SA 4.0

Pour voir une copie de cette licence :

Publics		Niveau		Prérequis
Jeunes		Débutant	x	Inscrits bibliothèque
Adultes		Moyen	x	
Tous	x	Confirmé	x	

1 - Le catalogue en ligne de la médiathèque : Accueil



Ici se trouve la zone de recherche (fonctionnement détaillé en 3-4-5)

Retrouvez ici toutes les informations pratiques de la médiathèque

Pour accéder à vos informations personnelles, vous devez renseigner votre Nom, Prénom et date de naissance sous la forme « 01012020 » avant de cliquer sur « Connexion »

2 - Mon compte



Après votre connexion, un menu apparaît sous votre nom :

- ⇒ Mes informations : vérifiez et signalez toute erreur ou modification de vos coordonnées auprès du personnel de la médiathèque
- ⇒ Mes prêts : Pour vérifier les documents empruntés
- ⇒ Mes réservations : Suivez les réservations que vous avez effectuées (fonctionnement expliqué en 6)
- ⇒ Mon historique de prêts : permet de retrouver la liste des documents empruntés sur 3 mois
- ⇒ Mes suggestions : fonctionnement détaillé en 7
- ⇒ Mes listes : pour voir ou créer des listes (à lire, déjà lu, etc.)
- ⇒ Ma famille/ Mon groupe : liste toutes les personnes rattachées à votre abonnement (conjoint et enfants mineurs)

3 - La recherche simple

Accueil Dernières acquisitions Suggestion

fontaine

Recherche avancée

Médiathèque municipale Jean VAUTRIN

Dans l'exemple ci-dessus, nous recherchons les auteurs et les thèmes comprenant le mot « fontaine ».

Les résultats seront aussi bien les livres de « Jean De La Fontaine », les CD de « Brigitte Fontaine », le DVD « Pirates des Caraïbes : La fontaine de Jouvence » que le livre « La fontaine aux violettes de Françoise Bourdon »...

Sous « *Mon compte* », vous avez la possibilité d'affiner votre recherche afin d'obtenir les résultats les plus pertinents.

Auteurs, thèmes, collections, éditeurs, supports (livres - CD audio - Revues - DVD - Livres audio), *sections* (multimédia - Enfants - Adultes), *genre* sont différentes catégories qui varient en fonction du mot saisi lors de la recherche simple.

Mon compte

Bonjour, [Nom]

- Mes informations
- Mes prêts
- Mes réservations
- Mon historique des prêts
- Mes suggestions
- Mes listes
- Mes contributions
- Ma famille / Mon groupe
- Modifier mon mot de passe

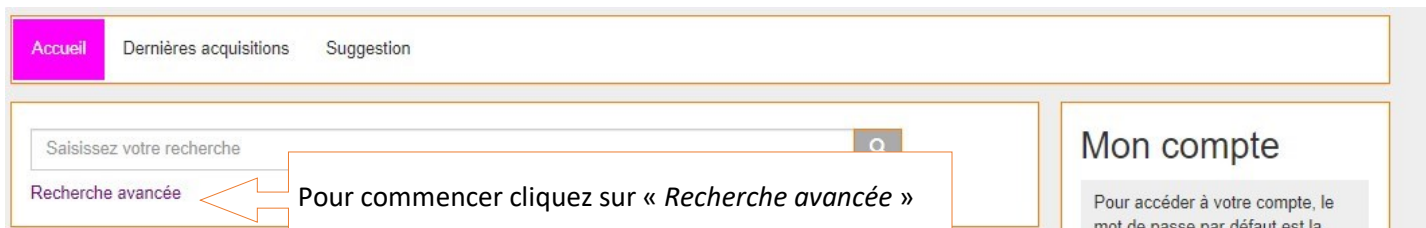
Déconnexion

Affiner


Auteurs	
Lyfoung, Patricia (1977-....)	2
LA FONTAINE, JEAN	2
ILLUS, DORE GUSTAVE	1
NORDMANN, JEAN GABRIEL	1
FONTAINE, FRANCOIS	1
Voir plus	

Thème

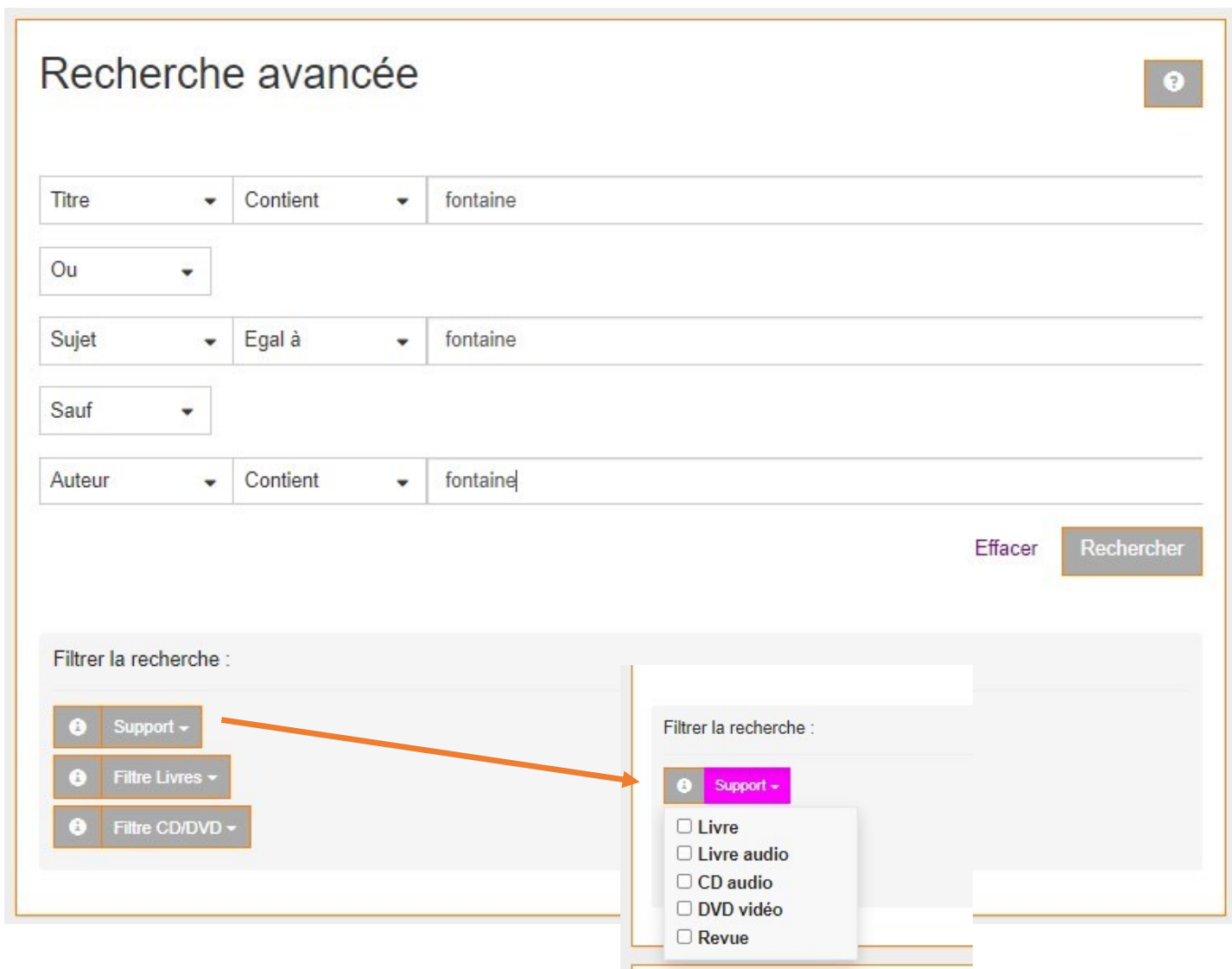
4 - La recherche avancée



La recherche avancée vous permet d'affiner vos critères de recherche.

En cliquant sur  Vous avez la possibilité de

- chercher le *titre*, l'*auteur*, le *sujet*, l'*éditeur*, la *collection*
- définir s'il *début* par, *contient* ou *est égal à*
- enfin dans le cas d'une recherche multicritères de définir le lien en chacun des critères par *et*, *ou*, *sauf*



Enfin, vous pouvez filtrer la recherche par type de support.

Il est possible de restreindre encore plus la recherche en sélectionnant dans filtre livres (si vous recherchez un livre) ou dans filtre CD/DVD (si vous recherchez un CD audio ou un DVD).

5 - L'utilisation de « % » pour une recherche générale

Dans l'exemple ci-dessous, nous recherchons tous les livres en gros caractères présents dans le catalogue de la médiathèque, cette recherche peut-être faite avec n'importe autre filtre (roman historique, science fiction, ...) ou même pour les CD audio et DVD.

Afin d'obtenir les résultats, il est obligatoire de saisir « % » dans la première zone de recherche, puis d'affiner les critères par **support** (cochez *livre* dans l'exemple) et enfin d'appliquer le **filtre** (cochez *gros caractères* dans le cas présent).

The screenshot shows the 'Modifier la recherche' interface. At the top, there are three search rows. The first row has dropdowns for 'Titre', 'Contient', and a search box containing '%'. Below this is an 'Et' dropdown. The second row has dropdowns for 'Sujet', 'Débute par', and a search box. The third row has dropdowns for 'Auteur', 'Débute par', and a search box. On the right, there is a 'Rechercher' button.

Below the search area, there is a 'Filtrer la recherche' section with three filter buttons: 'Support', 'Filtre Livres', and 'Filtre CD/DVD'. Two orange arrows point from these buttons to their respective dropdown menus. The 'Support' dropdown is open, showing options: 'Livre' (checked), 'Livre audio', 'CD audio', 'DVD vidéo', and 'Revue'. The 'Filtre Livres' dropdown is also open, showing a long list of categories with 'Gros caractères' checked.

6 - Réserve d'un média ou ajout à une liste

Pour d'effectuer une réserve, créer/modifier une liste, il est obligatoire d'être connecté à son compte sur le catalogue en ligne (cf 1).

Commencez par effectuer une recherche afin de trouver le média que vous souhaitez réserver.

Recherche simple

10 | Pertinence | Croissant

Modifier la recherche

1 résultat pour la recherche : Mots "graciées"

Les Graciées
 Document disponible

Titre : Les Graciées
 Auteur : Millwood Hargrave, Kiran
 Editeur : Robert Laffont
 Collections : Pavillons
 Date édition : 2020

Ajouter à une liste | Réserver

Tout sélectionner

A Réserver la sélection | Ajouter à une liste B | Modifier la recherche

Lorsque vous avez trouvé le média désiré, cliquez sur « réserver la sélection ».

A Un message vous informe que la réserve est bien prise en compte, l'information est transmise dès le lendemain à la médiathèque. Si votre média est disponible, vous pouvez venir le chercher, dans le cas contraire vous serez informés dès qu'il sera disponible.

Mes réservations

Bonjour, KARINE PANCALDI

Vous avez 1 réservation

Les Graciées

Auteur : Millwood Hargrave, Kiran
 Editeur : Robert Laffont
 Réserve le : 01/10/2021
 Votre réservation n'est pas encore disponible
 Situation : en attente

Supprimer cette réservation

Mon compte

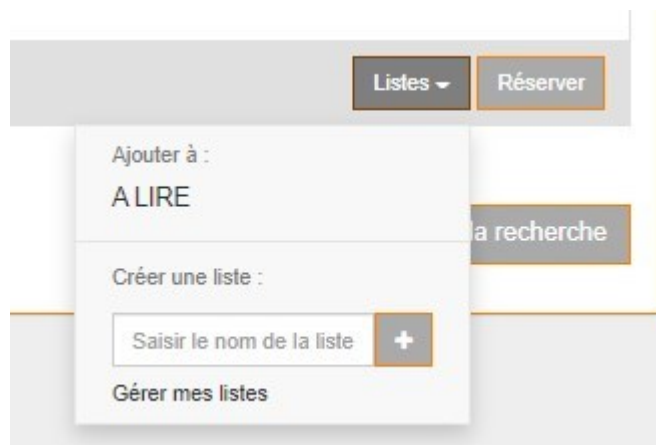
- Mes informations
- Mes prêts
- Mes réservations
- Mon historique des prêts
- Mes suggestions
- Mes listes
- Mes contributions
- Ma famille / Mon groupe
- Modifier mon mot de passe

Déconnexion

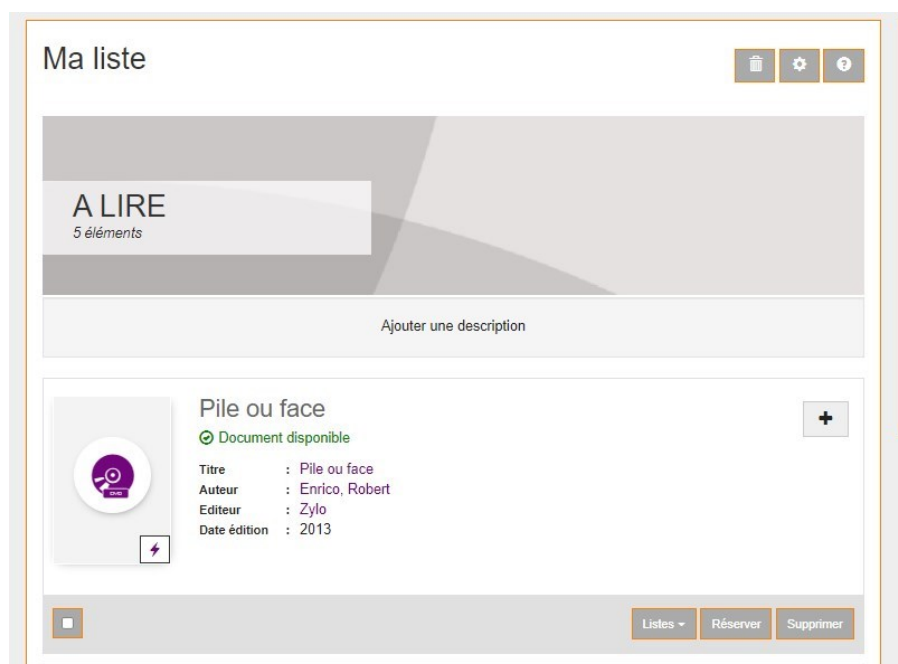
Mentions légales | Cookies | Plan du site

Pour annuler une réserve, vous devez vous rendre dans « Mes réservations » sur votre compte. Puis cliquez sur « Supprimer cette réserve ».

B Vous pouvez ajouter le média à une liste existante ou créer une nouvelle liste en cliquant sur « *Ajouter à une liste* ».



En cliquant sur « *Listes* » vous verrez toutes vos listes et aurez la possibilité de créer de nouvelles listes.



Pour supprimer une liste ou un document d'une de vos listes, il faut vous rendre sur « *Mes listes* » (cf **1**) pour trouver la liste ou le document à supprimer.

7 - Faire une suggestion

Si le média que vous recherchez ne figure pas dans notre catalogue, vous avez la possibilité de « *faire une suggestion* ».

Renseignez les champs titre et auteur ou expliquez votre suggestion dans le corps du mail.

Ne modifiez pas vos coordonnées (nom, adresse mail).

Cochez « *je ne suis pas un robot* » puis validez votre suggestion.